

Schroder International Selection Fund BIC (Brazil India China) A Accumulation USD



Morningstar Rating™
Nicht bewertet

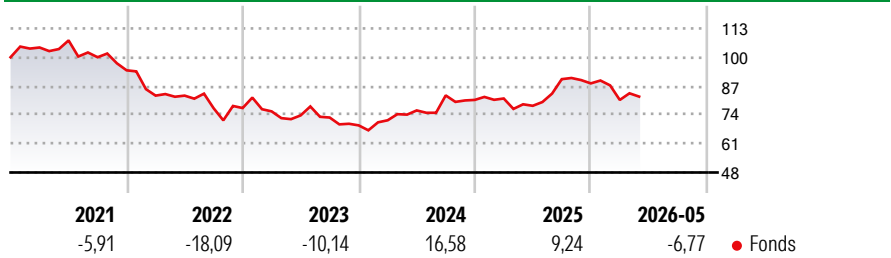
Morningstar Sustainalytics Portfolio ESG Risk Rating™

Morningstar Kategorie™
Branchen: Andere Sektoren

Anlageziel

Kapitalzuwachs hauptsächlich durch die Anlage in Aktien brasilianischer, russischer, indischer und chinesischer Unternehmen. Anlagen in Wertpapieren unterliegen dem Marktrisiko und möglicherweise auch dem Wechselkursrisiko. Dieser Fonds kann im Rahmen des Anlageprozesses derivative Finanzinstrumente verwenden. Dies kann die Kursvolatilität des Fonds durch Verstärkung von Marktereignissen erhöhen. Anlagen in Schwellenländern unterliegen dem Marktrisiko und möglicherweise auch dem Liquiditäts...

Wertentwicklung

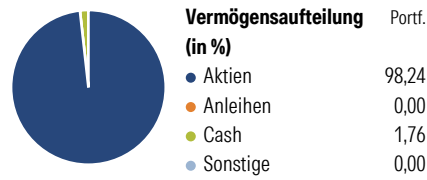


Risikokennzahlen

Alpha	- Sharpe Ratio	0,18
Beta	- Volatilität	12,99

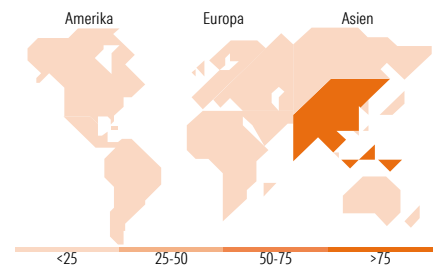
Rollierende Renditen (%)	Fonds	Kat	Rendite kumul. (%)	Fonds	Kat
6 Monate		-7,23	3 Jahre		10,81
1 Jahr		4,26	5 Jahre		-21,81
3 Jahre p.a.		3,48	10 Jahre		56,35
5 Jahre p.a.		-4,80	Seit Auflage		162,92
10 Jahre p.a.		4,57	Daten per 22.06.2026		

Vermögensaufteilung 31 Mai 2026



Morningstar Aktien Style Box™

Wert	Blend	Wachstum	Anlagestil	% Akt
Groß	Sehr Groß	64,17		
Groß	Groß	25,99		
Mittel	Mittelgroß	9,84		
Klein	Klein	0,00		
Micro	Micro	0,00		
Ø Marktkap. (Mio.) USD				58.025,23



Top 10 Positionen (in %)

Position	Sektor	Portf.
Tencent Holdings Ltd	IT	9,07
Alibaba Group Holding Ltd...	IT	5,51
Contemporary Amperex...	IT	4,52
Ping An Insurance (Group)...	IT	3,49
HDFC Bank Ltd	IT	3,39
AIA Group Ltd	IT	3,32
Montage Technology Co Ltd...	IT	2,65
Itau Unibanco Holding SA ADR	IT	2,62
ICICI Bank Ltd	IT	2,57
Zijin Mining Group Co Ltd...	IT	2,55
Positionen Aktien Gesamt		54
Positionen Anleihen Gesamt		0
% des Vermögens in Top 10 Positionen		39,71

Sektorengewichtung

Sektor	% Akt
Zyklisch	49,16
Rohstoffe	7,45
Konsumgüter zyklisch	16,73
Finanzdienstleistungen	24,11
Immobilien	0,87
Sensibel	36,95
Telekommunikation	14,66
Energie	4,08
Industriewerte	9,41
Technologie	8,80
Defensiv	13,89
Konsumgüter nicht zyklisch	3,85
Gesundheitswesen	7,21
Versorger	2,83

Top 10 Länder

Länder	% Akt
China	53,18
Indien	27,06
Brasilien	12,98
Hong Kong	4,64
USA	2,14
Country_	-
Country_	-
Country_	-
Country_	-
Country_	-
Regionen	% Akt
Europa	0,00
Amerika	15,11
Asien	84,89

Stammdaten

Fondsgesellschaft	Schroder Investment Management (Europe) S.A.	Währung	USD	Kurs (22 Jun 2026)	USD 251,24
Internet	www.schroders.com	Ertragsverwendung	Thesaurierend	Fondsvolumen (Mio.)	380,29 USD
Fondsvertrieb	WWK Versicherungen	ISIN	LU0228659784	Management Gebühr p.a. (aktuell)	1,50%
Telefon	(089) 51 14-20 20	WKN	A0HG8K	Transaktionskosten (05 Mai 2026)	0,46%
Web	http://www.wwk.de			Verwaltungsgebühren und sonstige	1,83%
Aufgagedatum	31 Okt 2005			Verwaltungs- oder Betriebskosten (05 Mai 2026)	
Fondsmanager	James Gotto			Performancegebühr erhoben	Ja
Domizil	Luxemburg			ESG Risk Fonds nach Prospekt	Nein

Die obige Darstellung stammt von Morningstar Deutschland GmbH. Dies ist eine Marketing-Anzeige. Bitte lesen Sie den Verkaufsprospekt und das Basisinformationsblatt / KID gemäß PRIIPs-Verordnung, bevor Sie eine endgültige Anlageentscheidung treffen. Mit dieser Unterlage stellt WWK ausschließlich Produktinformationen zur Verfügung, die weder eine Anlageberatung noch eine Produktempfehlung enthalten. WWK übernimmt keine Haftung für die Vollständigkeit, inhaltliche Richtigkeit und Aktualität der Informationen. Der Ausweis der Positionen „Verwaltungsgebühren und sonstige Verwaltungs- oder Betriebskosten“ und „Transaktionskosten“ erfolgt nach Angaben der Kapitalverwaltungsgesellschaft im Basisinformationsblatt gemäß PRIIPs-Verordnung bzw. erfolgt bei Anlagestrategien in gewichteter Form. Der Ausweis der Position „Performancegebühr erhoben“ basiert auf Angaben aus dem Verkaufsprospekt. Die vollständigen Informationen insbesondere die ausführliche Darstellung der Chancen und Risiken sind den gesetzlichen Pflichtveröffentlichungen der jeweiligen Kapitalverwaltungsgesellschaften zu entnehmen. Das Morningstar® Portfolio ESG Risk Rating (auch als „Globe Rating“ bezeichnet) und die Low Carbon Kennung von Morningstar dienen als objektive Hilfestellung für Anleger, die Fonds im Bereich ESG Risk zeitpunktbezogen auf Basis von Daten von Morningstar vergleichen möchten. Für die Einstufung und gesetzlichen Transparenzpflichten der Fonds zur ESG Risk entsprechend den Verordnungen der Europäischen Union sind die Angaben in den vorvertraglichen Informationen (Verkaufsprospekt) und den periodischen Informationen (Jahres- bzw. Rechenschaftsbericht) der Fonds maßgeblich.