

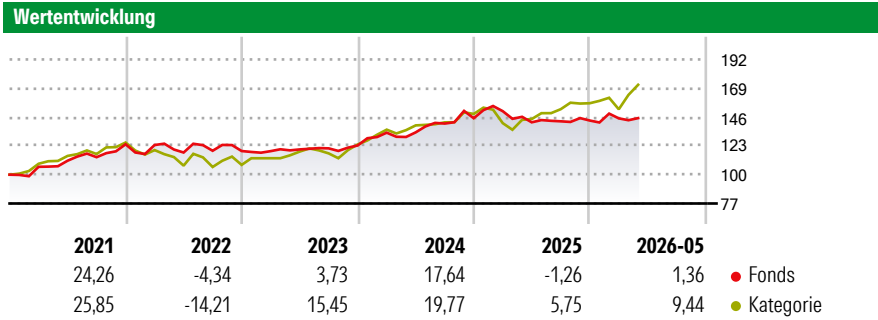
**iShares Edge MSCI World Minimum Volatility UCITS ETF USD (Acc) (EUR) IQQ0**

**Morningstar Rating™**  
★★

**Morningstar Sustainalytics Portfolio ESG Risk Rating™**

**Morningstar Kategorie™**  
Aktien weltweit Standardwerte Blend

**Anlageziel**  
iShares MSCI World Minimum Volatility ist ein börsengehandelter Indexfonds, der durch eine Kombination aus Kapitalzuwachs und Erträgen aus dem Fondsvermögen eine Rendite auf Ihre Anlage generieren möchte, die der Rendite des MSCI World Minimum Volatility Index, dem Benchmark-Index des Fonds, entspricht. Der Fonds investiert, soweit möglich in Wertpapiere, die den Benchmark-Index nachbilden. Der Benchmark-Index versucht, die durch Risikodiversifikation mit der absolut niedrigsten...



**Risikokennzahlen**

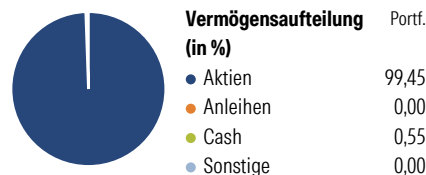
Alpha	-1,70	Sharpe Ratio	0,46
Beta	0,43	Volatilität	8,64

Berechnungsgrundlage Morningstar Global Target Market Exposure NR USD (wenn zutreffend)

Rolle	Rendite (%)		Rendite kumul. (%)	Fonds		Kat	
	Fonds	Kat		Fonds	Kat		
6 Monate	2,04	11,32	3 Jahre	21,96	49,15		
1 Jahr	1,83	21,93	5 Jahre	31,35	54,57		
3 Jahre p.a.	6,84	14,26	10 Jahre	90,30	157,49		
5 Jahre p.a.	5,61	9,10	Seit Auflage	-	267,32		
10 Jahre p.a.	6,65	9,92					

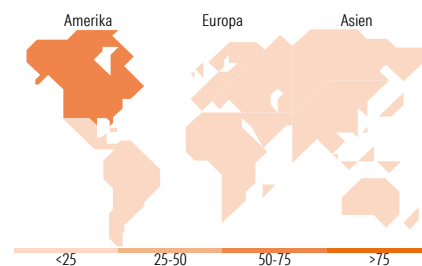
Daten per 22.06.2026

**Vermögensaufteilung 19 Jun 2026**



**Morningstar Aktien Style Box™**

Wert	Blend	Wachstum	Anlagestil	% Akt	
Anlagestil	Blend	Wachstum	Groß	Sehr Groß	19,14
			Groß	Groß	49,42
			Mittel	Mittelgroß	31,15
			Klein	Klein	0,29
				Micro	0,00
Ø Marktkap. (Mio.) USD				95.208,88	



**Top 10 Positionen (in %)**

Unternehmen	Sektor	Portf.
Cisco Systems Inc	IT	1,58
Duke Energy Corp	Energie	1,47
Johnson & Johnson	Pharma	1,47
Southern Co	Energie	1,41
Exxon Mobil Corp	Energie	1,29
Berkshire Hathaway Inc Class B	Finanz	1,25
Novartis AG Registered Shares	Pharma	1,21
NVIDIA Corp	IT	1,19
Motorola Solutions Inc	IT	1,17
Cencora Inc	Pharma	1,15
Positionen Aktien Gesamt		286
Positionen Anleihen Gesamt		0
% des Vermögens in Top 10 Positionen		13,20

**Sektorengewichtung**

Sektor	% Akt
<b>Zyklisch</b>	<b>20,63</b>
Rohstoffe	0,88
Konsumgüter zyklisch	5,40
Finanzdienstleistungen	13,28
Immobilien	1,07
<b>Sensibel</b>	<b>47,44</b>
Telekommunikation	11,07
Energie	3,89
Industriewerte	8,94
Technologie	23,55
<b>Defensiv</b>	<b>31,92</b>
Konsumgüter nicht zyklisch	10,38
Gesundheitswesen	13,97
Versorger	7,57

**Top 10 Länder**

Land	% Akt
USA	66,57
Japan	10,37
Kanada	4,34
Schweiz	4,15
Frankreich	2,43
Deutschland	1,49
Grossbritannien	1,45
Singapur	1,43
Niederlande	1,36
Spanien	1,28

**Regionen**

Region	% Akt
Europa	15,08
Amerika	71,08
Asien	13,83

**Stammdaten**

Fondsgesellschaft	BlackRock Asset Management	Währung	EUR	Kurs (22 Jun 2026)	EUR 63,47
	Ireland - ETF	Ertragsverwendung	Thesaurierend	Fondsvolumen (Mio.)	2.885,58 USD
Internet	www.blackrock.com	ISIN	IE00B8FHGS14	Management Gebühr p.a. (aktuell)	0,30%
Fondsvertrieb	WWK Versicherungen	WKN	A1J781	Transaktionskosten (09 Apr 2026)	0,03%
Telefon	(089) 51 14-20 20			Verwaltungsgebühren und sonstige	0,30%
Web	http://www.wwk.de			Verwaltungs- oder Betriebskosten (09 Apr 2026)	
Auflagedatum	30 Nov 2012			Performancegebühr erhoben	Nein
Fondsmanager	Not Disclosed			ESG Risk Fonds nach Prospekt	Nein
Domizil	Irland				

Die obige Darstellung stammt von Morningstar Deutschland GmbH. Dies ist eine Marketing-Anzeige. Bitte lesen Sie den Verkaufsprospekt und das Basisinformationsblatt / KID gemäß PRIIPs-Verordnung, bevor Sie eine endgültige Anlageentscheidung treffen. Mit dieser Unterlage stellt WWK ausschließlich Produktinformationen zur Verfügung, die weder eine Anlageberatung noch eine Produktempfehlung enthalten. WWK übernimmt keine Haftung für die Vollständigkeit, inhaltliche Richtigkeit und Aktualität der Informationen. Der Ausweis der Positionen „Verwaltungsgebühren und sonstige Verwaltungs- oder Betriebskosten“ und „Transaktionskosten“ erfolgt nach Angaben der Kapitalverwaltungsgesellschaft im Basisinformationsblatt gemäß PRIIPs-Verordnung bzw. erfolgt bei Anlagestrategien in gewichteter Form. Der Ausweis der Position „Performancegebühr erhoben“ basiert auf Angaben aus dem Verkaufsprospekt. Die vollständigen Informationen insbesondere die ausführliche Darstellung der Chancen und Risiken sind den gesetzlichen Pflichtveröffentlichungen der jeweiligen Kapitalverwaltungsgesellschaften zu entnehmen. Das Morningstar® Portfolio ESG Risk Rating (auch als „Globe Rating“ bezeichnet) und die Low Carbon Kennung von Morningstar dienen als objektive Hilfestellung für Anleger, die Fonds im Bereich ESG Risk zeitpunktbezogen auf Basis von Daten von Morningstar vergleichen möchten. Für die Einstufung und gesetzlichen Transparenzpflichten der Fonds zur ESG Risk entsprechend den Verordnungen der Europäischen Union sind die Angaben in den vorvertraglichen Informationen (Verkaufsprospekt) und den periodischen Informationen (Jahres- bzw. Rechenschaftsbericht) der Fonds maßgeblich.