

Vanguard S&P 500 UCITS ETF USD Accumulation (EUR) VUAA

Morningstar Rating™
★★★★★

Morningstar Sustainalytics Portfolio ESG Risk Rating™

Morningstar Kategorie™
Aktien USA Standardwerte Blend

Anlageziel

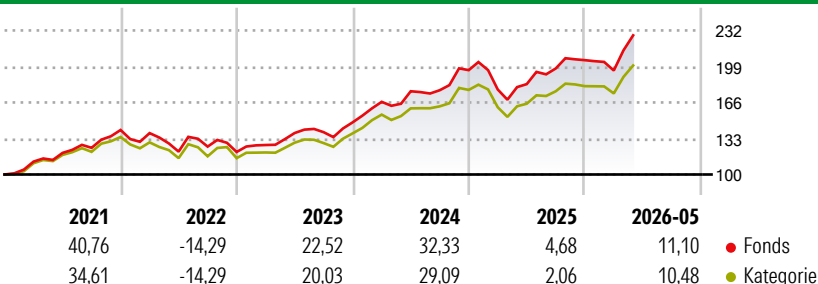
Das Ziel dieses Fonds besteht darin, die Performance des Index, eines allgemein anerkannten Vergleichsindex für die Performance des US-Aktienmarktes, der die Aktien grosser US-amerikanischer Unternehmen beinhaltet, abzubilden. Der Fonds verfolgt einen „Passivmanagement“- bzw. Indexierungsansatz, indem er Wertpapiere physisch mit dem Ziel erwirbt, die Performance des Index, bei dem es sich um einen streubesitzbereinigten, nach Marktkapitalisierung gewichteten Index handelt, nachzubilden. Im...

Risikokennzahlen

| | | | |
|-------|-------|--------------|-------|
| Alpha | -0,68 | Sharpe Ratio | 1,14 |
| Beta | 0,87 | Volatilität | 14,17 |

Berechnungsgrundlage Morningstar US Large-Mid Cap Market NR USD (wenn zutreffend)

Wertentwicklung

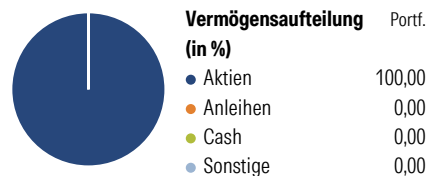


Rollierende Renditen (%)

| | Fonds | Kat | Rendite kumul. (%) | Fonds | Kat |
|---------------|-------|-------|----------------------|-------|--------|
| 6 Monate | 12,27 | 11,16 | 3 Jahre | 69,37 | 61,23 |
| 1 Jahr | 27,11 | 23,87 | 5 Jahre | 94,55 | 78,91 |
| 3 Jahre p.a. | 19,20 | 17,26 | 10 Jahre | - | - |
| 5 Jahre p.a. | 14,24 | 12,34 | Seit Auflage | - | 147,53 |
| 10 Jahre p.a. | - | - | Daten per 22.06.2026 | | |

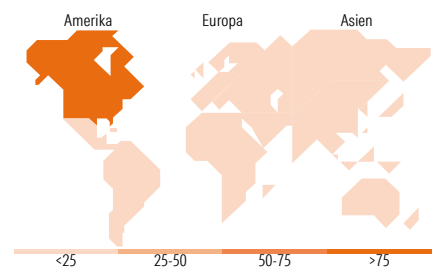
Daten per 22.06.2026

Vermögensaufteilung 31 Mai 2026



Morningstar Aktien Style Box™

| Wert Blend Wachstum | Anlagestil | % Akt |
|---------------------|------------------------|------------|
| Groß | Sehr Groß | 46,11 |
| Groß | Groß | 34,53 |
| Mittel | Mittelgroß | 18,32 |
| Klein | Klein | 1,04 |
| | Micro | 0,00 |
| | Ø Marktkap. (Mio.) USD | 526.074,88 |



Top 10 Positionen (in %)

| Positionen | Sektor | Portf. |
|--------------------------------------|-------------|--------|
| NVIDIA Corp | Technologie | 7,92 |
| Apple Inc | Technologie | 7,07 |
| Microsoft Corp | Technologie | 5,16 |
| Amazon.com Inc | Technologie | 4,08 |
| Alphabet Inc Class A | Technologie | 3,41 |
| Broadcom Inc | Technologie | 3,27 |
| Alphabet Inc Class C | Technologie | 2,73 |
| Meta Platforms Inc Class A | Technologie | 2,13 |
| Tesla Inc | Technologie | 1,89 |
| Micron Technology Inc | Technologie | 1,69 |
| Positionen Aktien Gesamt | | 504 |
| Positionen Anleihen Gesamt | | 0 |
| % des Vermögens in Top 10 Positionen | | 39,33 |

Sektorengewichtung

| Sektor | % Akt |
|----------------------------|--------------|
| Zyklisch | 24,29 |
| Rohstoffe | 1,68 |
| Konsumgüter zyklisch | 9,91 |
| Finanzdienstleistungen | 10,90 |
| Immobilien | 1,80 |
| Sensibel | 60,77 |
| Telekommunikation | 10,67 |
| Energie | 3,14 |
| Industriewerte | 7,84 |
| Technologie | 39,13 |
| Defensiv | 14,94 |
| Konsumgüter nicht zyklisch | 4,51 |
| Gesundheitswesen | 8,31 |
| Versorger | 2,11 |

Top 10 Länder

| Land | % Akt |
|-----------------|-------|
| USA | 99,61 |
| Schweiz | 0,23 |
| China | 0,10 |
| Irland | 0,03 |
| Grossbritannien | 0,03 |
| Country_ | - |
| Country_ | - |
| Country_ | - |
| Country_ | - |
| Country_ | - |

Regionen

| Region | % Akt |
|---------|-------|
| Europa | 0,29 |
| Amerika | 99,61 |
| Asien | 0,10 |

Stammdaten

| | | | | | |
|-------------------|----------------------------------|-------------------|---------------|--|---------------|
| Fondsgesellschaft | Vanguard Group (Ireland) Limited | Währung | EUR | Kurs (22 Jun 2026) | EUR 126,00 |
| Internet | global.vanguard.com | Ertragsverwendung | Thesaurierend | Fondsvolumen (Mio.) | 85.950,07 USD |
| Fondsvertrieb | WWK Versicherungen | ISIN | IE00BFMXXD54 | Management Gebühr p.a. (aktuell) | 0,07% |
| Telefon | (089) 51 14-20 20 | WKN | A2PFN2 | Transaktionskosten (24 Mrz 2026) | 0,00% |
| Web | http://www.wwk.de | | | Verwaltungsgebühren und sonstige | 0,07% |
| Aufgagedatum | 14 Mai 2019 | | | Verwaltungs- oder Betriebskosten (24 Mrz 2026) | |
| Fondsmanager | Not Disclosed | | | Performancegebühr erhoben | Nein |
| Domizil | Irland | | | ESG Risk Fonds nach Prospekt | Nein |

Die obige Darstellung stammt von Morningstar Deutschland GmbH. Dies ist eine Marketing-Anzeige. Bitte lesen Sie den Verkaufsprospekt und das Basisinformationsblatt / KID gemäß PRIIPs-Verordnung, bevor Sie eine endgültige Anlageentscheidung treffen. Mit dieser Unterlage stellt WWK ausschließlich Produktinformationen zur Verfügung, die weder eine Anlageberatung noch eine Produktempfehlung enthalten. WWK übernimmt keine Haftung für die Vollständigkeit, inhaltliche Richtigkeit und Aktualität der Informationen. Der Ausweis der Positionen „Verwaltungsgebühren und sonstige Verwaltungs- oder Betriebskosten“ und „Transaktionskosten“ erfolgt nach Angaben der Kapitalverwaltungsgesellschaft im Basisinformationsblatt gemäß PRIIPs-Verordnung bzw. erfolgt bei Anlagestrategien in gewichteter Form. Der Ausweis der Position „Performancegebühr erhoben“ basiert auf Angaben aus dem Verkaufsprospekt. Die vollständigen Informationen insbesondere die ausführliche Darstellung der Chancen und Risiken sind den gesetzlichen Pflichtveröffentlichungen der jeweiligen Kapitalverwaltungsgesellschaften zu entnehmen. Das Morningstar® Portfolio ESG Risk Rating (auch als „Globe Rating“ bezeichnet) und die Low Carbon Kennung von Morningstar dienen als objektive Hilfestellung für Anleger, die Fonds im Bereich ESG Risk zeitpunktbezogen auf Basis von Daten von Morningstar vergleichen möchten. Für die Einstufung und gesetzlichen Transparenzpflichten der Fonds zur ESG Risk entsprechend den Verordnungen der Europäischen Union sind die Angaben in den vorvertraglichen Informationen (Verkaufsprospekt) und den periodischen Informationen (Jahres- bzw. Rechenschaftsbericht) der Fonds maßgeblich.