

# Comgest Growth Emerging Markets EUR I Acc



**Morningstar Rating™**

★

**Morningstar Sustainalytics Portfolio ESG**

**Risk Rating™**



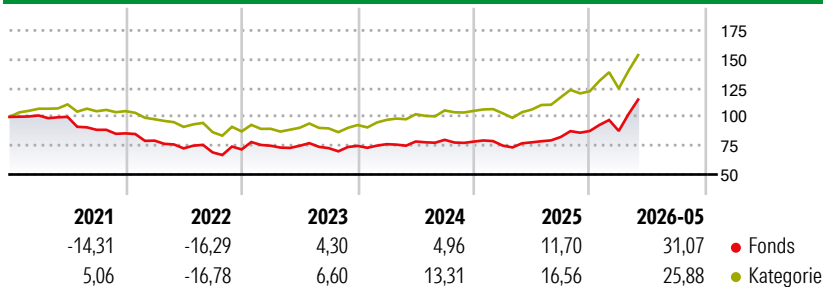
**Morningstar Kategorie™**

Aktien Schwellenländer

## Anlageziel

Anlage in Wachstumsunternehmen von Schwellenländern, besonders in Lateinamerika, Südostasien, Afrika und Europa.

## Wertentwicklung



## Risikokennzahlen

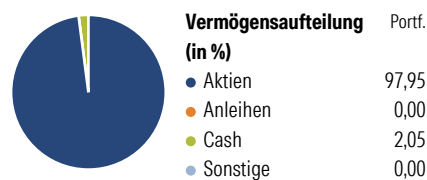
Alpha	-3,64	Sharpe Ratio	0,83
Beta	1,01	Volatilität	16,20

Berechnungsgrundlage Morningstar Emerging Markets Target Market Exposure NR USD (wenn zutreffend)

## Rollierende Renditen (%)

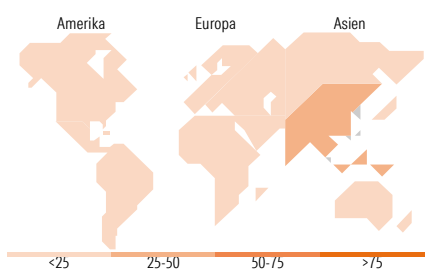
	Fonds	Kat	Rendite kumul. (%)	Fonds	Kat
6 Monate	38,60	33,99	3 Jahre	57,89	76,48
1 Jahr	54,80	53,64	5 Jahre	20,09	48,78
3 Jahre p.a.	16,45	20,85	10 Jahre	70,44	151,19
5 Jahre p.a.	3,73	8,27	Seit Auflage	99,41	144,19
10 Jahre p.a.	5,48	9,65	Daten per 22.06.2026		

## Vermögensaufteilung 31 Mai 2026



## Morningstar Aktien Style Box™

Wert	Blend	Wachstum	Anlagestil	% Akt
Sehr Groß	Groß	Mittel	Klein	62,01
Groß	Mittel	Klein	27,57	
Mittelgroß	Mittel	Klein	10,41	
Klein	Mittel	Klein	0,01	
Micro	Mittel	Klein	0,00	
Ø Marktkap. (Mio.) USD				111.591,94



## Top 10 Positionen (in %)

Position	Sektor	Portf.
SK Hynix Inc	Elektronik	9,52
Delta Electronics Inc	Elektronik	9,23
Taiwan Semiconductor...	Elektronik	8,84
Samsung Electronics Co Ltd	Elektronik	8,53
Aspeed Technology Inc	Elektronik	4,91
Tencent Holdings Ltd	IT	4,02
Contemporary Amperex...	IT	3,89
Discovery Ltd	Medien	3,82
B3 SA - Brasil Bolsa Balcao	Finanzen	3,39
Capitec Bank Holdings Ltd	Finanzen	3,14
Positionen Aktien Gesamt		32
Positionen Anleihen Gesamt		0
% des Vermögens in Top 10 Positionen		59,28

## Sektorengewichtung

Sektor	% Akt
<b>Zyklisch</b>	<b>31,98</b>
Rohstoffe	0,03
Konsumgüter zyklisch	9,88
Finanzdienstleistungen	22,05
Immobilien	0,03
<b>Sensibel</b>	<b>64,27</b>
Telekommunikation	7,11
Energie	-
Industriewerte	10,29
Technologie	46,86
<b>Defensiv</b>	<b>3,74</b>
Konsumgüter nicht zyklisch	2,69
Gesundheitswesen	1,05
Versorger	-

## Top 10 Länder

Land	% Akt
Taiwan	27,87
Südkorea	18,92
China	14,64
Indien	14,08
Brasilien	10,32
Südafrika	7,10
Vietnam	2,55
Hong Kong	2,50
Türkei	1,17
Indonesien	0,78

## Regionen

Region	% Akt
Europa	8,27
Amerika	10,35
Asien	81,39

## Stammdaten

Fondsgesellschaft	Comgest Asset Management Intl Ltd	Währung	EUR	Kurs (22 Jun 2026)	EUR 47,40
Internet	-	Ertragsverwendung	Thesaurierend	Fondsvolumen (Mio.)	175,62 USD
Fondsvertrieb	WWK Versicherungen	ISIN	IE00B4VRKF23	Management Gebühr p.a. (aktuell)	1,00%
Telefon	(089) 51 14-20 20	WKN	A1JSK4	Transaktionskosten (20 Mrz 2026)	0,27%
Web	http://www.wwk.de			Verwaltungsgebühren und sonstige	1,08%
Auflagedatum	18 Jan 2012			Verwaltungs- oder Betriebskosten (20 Mrz 2026)	
Fondsmanager	Slabbert van Zyl			Performancegebühr erhoben	Nein
Domizil	Irland			ESG Risk Fonds nach Prospekt	Nein

Die obige Darstellung stammt von Morningstar Deutschland GmbH. Dies ist eine Marketing-Anzeige. Bitte lesen Sie den Verkaufsprospekt und das Basisinformationsblatt / KID gemäß PRIIPs-Verordnung, bevor Sie eine endgültige Anlageentscheidung treffen. Mit dieser Unterlage stellt WWK ausschließlich Produktinformationen zur Verfügung, die weder eine Anlageberatung noch eine Produktempfehlung enthalten. WWK übernimmt keine Haftung für die Vollständigkeit, inhaltliche Richtigkeit und Aktualität der Informationen. Der Ausweis der Positionen „Verwaltungsgebühren und sonstige Verwaltungs- oder Betriebskosten“ erfolgt nach Angaben der Kapitalverwaltungsgesellschaft im Basisinformationsblatt gemäß PRIIPs-Verordnung bzw. erfolgt bei Anlagestrategien in gewichteter Form. Der Ausweis der Position „Performancegebühr erhoben“ basiert auf Angaben aus dem Verkaufsprospekt. Die vollständigen Informationen insbesondere die ausführliche Darstellung der Chancen und Risiken sind den gesetzlichen Pflichtveröffentlichungen der jeweiligen Kapitalverwaltungsgesellschaften zu entnehmen.

Das Morningstar® Portfolio ESG Risk Rating (auch als „Globe Rating“ bezeichnet) und die Low Carbon Kennung von Morningstar dienen als objektive Hilfestellung für Anleger, die Fonds im Bereich ESG Risk zeitpunktbezogen auf Basis von Daten von Morningstar vergleichen möchten. Für die Einstufung und gesetzlichen Transparenzpflichten der Fonds zur ESG Risk entsprechend den Verordnungen der Europäischen Union sind die Angaben in den vorvertraglichen Informationen (Verkaufsprospekt) und den periodischen Informationen (Jahres- bzw. Rechenschaftsbericht) der Fonds maßgeblich.