

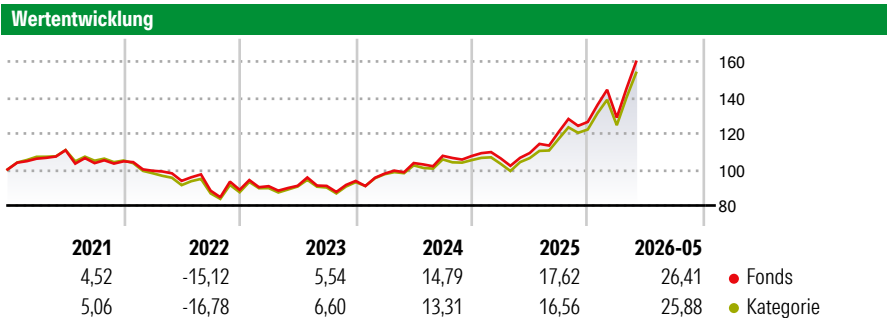
# Vanguard Emerging Markets Stock Index Fund EUR Acc

**Morningstar Rating™**  
★★★

**Morningstar Sustainalytics Portfolio ESG Risk Rating™**

**Morningstar Kategorie™**  
Aktien Schwellenländer

**Anlageziel**  
"Der Fonds ist bestrebt, die Performance des Select Emerging Markets Index nachzubilden, ein kapitalisierungsgewichteter Index bestehend aus den Wertpapieren von Unternehmen aus Märkten der Schwellenländer Europas, Asiens, Afrikas, Lateinamerikas und Russlands."



**Risikokennzahlen**

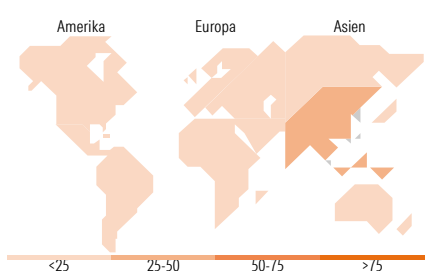
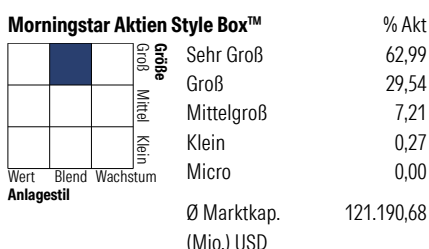
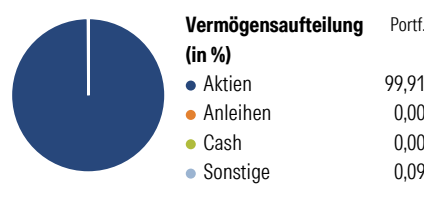
Kennzahl	Wert	Kennzahl	Wert
Alpha	0,52	Sharpe Ratio	1,12
Beta	1,00	Volatilität	15,84

Berechnungsgrundlage Morningstar Emerging Markets Target Market Exposure NR USD (wenn zutreffend)

Rollierende Renditen (%)		Rendite kumul. (%)	
Fonds	Kat	Fonds	Kat
6 Monate	35,15	3 Jahre	83,85
1 Jahr	55,24	5 Jahre	55,57
3 Jahre p.a.	22,51	10 Jahre	165,48
5 Jahre p.a.	9,24	Seit Auflage	192,27
10 Jahre p.a.	10,26		166,74

Daten per 22.06.2026

**Vermögensaufteilung 31 Mai 2026**



**Top 10 Positionen (in %)**

Position	Sektor	Anteil (%)
Taiwan Semiconductor...	Elektronik	14,44
Samsung Electronics Co Ltd	Elektronik	7,77
SK Hynix Inc	Elektronik	6,59
Tencent Holdings Ltd	IT	2,71
Alibaba Group Holding Ltd...	IT	2,07
MediaTek Inc	Elektronik	1,63
Delta Electronics Inc	Elektronik	1,18
Hon Hai Precision Industry...	Elektronik	0,90
Samsung Electronics Co Ltd...	Elektronik	0,85
China Construction Bank Corp...	Bank	0,81
Positionen Aktien Gesamt		1,225
Positionen Anleihen Gesamt		0
% des Vermögens in Top 10 Positionen		38,97

**Sektorengewichtung**

Sektor	Anteil (%)
<b>Zyklisch</b>	<b>33,04</b>
Rohstoffe	5,91
Konsumgüter zyklisch	8,57
Finanzdienstleistungen	17,55
Immobilien	1,00
<b>Sensibel</b>	<b>59,86</b>
Telekommunikation	6,09
Energie	3,45
Industriewerte	6,77
Technologie	43,55
<b>Defensiv</b>	<b>7,10</b>
Konsumgüter nicht zyklisch	2,66
Gesundheitswesen	2,54
Versorger	1,90

**Top 10 Länder**

Länder	Anteil (%)
Taiwan	26,13
Südkorea	23,06
China	19,62
Indien	10,83
Brasilien	3,79
Südafrika	2,58
Saudi-Arabien	2,44
Mexiko	1,74
Vereinigte Arabische Emirate	1,09
Polen	1,05

**Regionen**

Region	Anteil (%)
Europa	9,62
Amerika	7,31
Asien	83,07

**Stammdaten**

Fondsgesellschaft	Vanguard Group (Ireland) Limited	Währung	EUR	Kurs (22 Jun 2026)	EUR 329,63
Internet	global.vanguard.com	Ertragsverwendung	Thesaurierend	Fondsvolumen (Mio.)	22.302,90 USD
Fondsvertrieb	WWK Versicherungen	ISIN	IE0031786696	Management Gebühr p.a. (aktuell)	0,23%
Telefon	(089) 51 14-20 20	WKN	A0LHLU	Transaktionskosten (24 Mrz 2026)	0,08%
Web	http://www.wwk.de			Verwaltungsgebühren und sonstige	0,23%
Auflegedatum	27 Feb 2014			Verwaltungs- oder Betriebskosten (24 Mrz 2026)	
Fondsmanager	Not Disclosed			Performancegebühr erhoben	Nein
Domizil	Irland			ESG Risk Fonds nach Prospekt	Nein

Die obige Darstellung stammt von Morningstar Deutschland GmbH. Dies ist eine Marketing-Anzeige. Bitte lesen Sie den Verkaufsprospekt und das Basisinformationsblatt / KID gemäß PRIIPs-Verordnung, bevor Sie eine endgültige Anlageentscheidung treffen. Mit dieser Unterlage stellt WWK ausschließlich Produktinformationen zur Verfügung, die weder eine Anlageberatung noch eine Produktempfehlung enthalten. WWK übernimmt keine Haftung für die Vollständigkeit, inhaltliche Richtigkeit und Aktualität der Informationen. Der Ausweis der Positionen „Verwaltungsgebühren und sonstige Verwaltungs- oder Betriebskosten“ und „Transaktionskosten“ erfolgt nach Angaben der Kapitalverwaltungsgesellschaft im Basisinformationsblatt gemäß PRIIPs-Verordnung bzw. erfolgt bei Anlagestrategien in gewichteter Form. Der Ausweis der Position „Performancegebühr erhoben“ basiert auf Angaben aus dem Verkaufsprospekt. Die vollständigen Informationen insbesondere die ausführliche Darstellung der Chancen und Risiken sind den gesetzlichen Pflichtveröffentlichungen der jeweiligen Kapitalverwaltungsgesellschaften zu entnehmen. Das Morningstar® Portfolio ESG Risk Rating (auch als „Globe Rating“ bezeichnet) und die Low Carbon Kennung von Morningstar dienen als objektive Hilfestellung für Anleger, die Fonds im Bereich ESG Risk zeitpunktbezogen auf Basis von Daten von Morningstar vergleichen möchten. Für die Einstufung und gesetzlichen Transparenzpflichten der Fonds zur ESG Risk entsprechend den Verordnungen der Europäischen Union sind die Angaben in den vorvertraglichen Informationen (Verkaufsprospekt) und den periodischen Informationen (Jahres- bzw. Rechenschaftsbericht) der Fonds maßgeblich.