

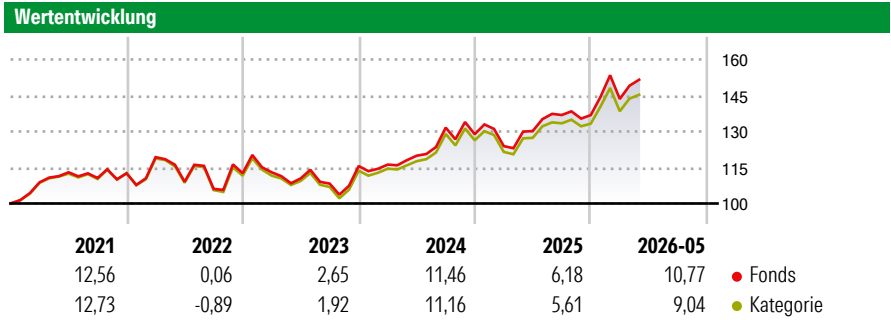
Vanguard Pacific ex-Japan Stock Index Fund EUR Acc

Morningstar Rating™
★★★★

Morningstar Sustainalytics Portfolio ESG Risk Rating™

Morningstar Kategorie™
Aktien Pazifik ohne Japan

Anlageziel
Der Fonds strebt ein langfristiges Kapitalwachstum durch die Nachbildung der Performance des Index an. Dieser Index besteht aus den Stammaktien von Gesellschaften in Australien, Hongkong, Neuseeland und Singapur.



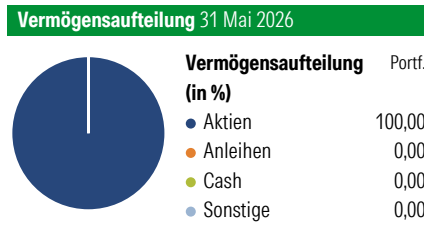
Risikokennzahlen

Alpha	0,28	Sharpe Ratio	0,74
Beta	1,00	Volatilität	12,22

Berechnungsgrundlage Morningstar Developed Asia Pacific ex-Japan Target Market Exposure NR USD (wenn zutreffend)

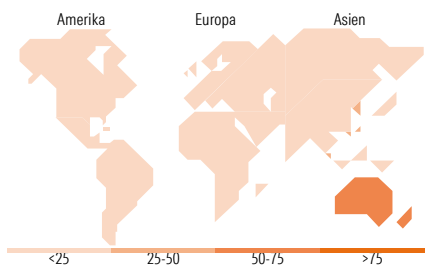
Rollierende Renditen (%)	Fonds	Kat	Rendite kumul. (%)	Fonds	Kat
6 Monate	11,13	10,45	3 Jahre	35,66	34,26
1 Jahr	16,90	16,30	5 Jahre	34,25	33,01
3 Jahre p.a.	10,70	10,32	10 Jahre	107,33	111,65
5 Jahre p.a.	6,07	5,87	Seit Auflage	132,16	113,17
10 Jahre p.a.	7,56	7,79			

Daten per 22.06.2026



Morningstar Aktien Style Box™

Wert	Blend	Wachstum	Größe	% Akt
Sehr Groß			Sehr Groß	58,40
Groß			Groß	37,66
Mittelgroß			Mittelgroß	3,94
Klein			Klein	0,00
Micro			Micro	0,00
Ø Marktkap. (Mio.) EUR				47.033,33



Top 10 Positionen (in %)

Position	Sektor	Portf.
BHP Group Ltd	Metalle	10,08
Commonwealth Bank of Australia	Banken	8,79
AIA Group Ltd	Versicherer	4,88
DBS Group Holdings Ltd	Banken	4,64
Westpac Banking Corp	Banken	3,92
National Australia Bank Ltd	Banken	3,65
ANZ Group Holdings Ltd	Banken	3,38
Wesfarmers Ltd	Einzelhandel	2,88
Macquarie Group Ltd	Banken	2,75
Oversea-Chinese Banking Corp...	Banken	2,75
Positionen Aktien Gesamt		93
Positionen Anleihen Gesamt		0
% des Vermögens in Top 10 Positionen		47,73

Sektorengewichtung

Sektor	% Akt
Zyklisch	75,44
Rohstoffe	16,32
Konsumgüter zyklisch	6,30
Finanzdienstleistungen	45,05
Immobilien	7,79
Sensibel	14,78
Telekommunikation	2,58
Energie	2,66
Industriewerte	8,53
Technologie	1,01
Defensiv	9,77
Konsumgüter nicht zyklisch	2,96
Gesundheitswesen	3,30
Versorger	3,50

Top 10 Länder

Land	% Akt
Australien	63,54
Singapur	16,23
Hong Kong	15,79
Neuseeland	1,79
China	1,00
Grossbritannien	0,73
Malaysia	0,37
Italien	0,33
Macau	0,21
Country_	-

Regionen

Region	% Akt
Europa	1,05
Amerika	0,00
Asien	98,95

Stammdaten

Fondsgesellschaft	Vanguard Group (Ireland) Limited	Währung	EUR	Kurs (22 Jun 2026)	EUR 355,58
Internet	global.vanguard.com	Ertragsverwendung	Thesaurierend	Fondsvolumen (Mio.)	3.173,97 EUR
Fondsvertrieb	WWK Versicherungen	ISIN	IE0007201266	Management Gebühr p.a. (aktuell)	0,16%
Telefon	(089) 51 14-20 20	WKN	A1XD7Z	Transaktionskosten (24 Mrz 2026)	0,01%
Web	http://www.wwk.de			Verwaltungsgebühren und sonstige	0,16%
Aufgagedatum	27 Feb 2014			Verwaltungs- oder Betriebskosten (24 Mrz 2026)	
Fondsmanager	Not Disclosed			Performancegebühr erhoben	Nein
Domizil	Irland			ESG Risk Fonds nach Prospekt	Nein

Die obige Darstellung stammt von Morningstar Deutschland GmbH. Dies ist eine Marketing-Anzeige. Bitte lesen Sie den Verkaufsprospekt und das Basisinformationsblatt / KID gemäß PRIIPs-Verordnung, bevor Sie eine endgültige Anlageentscheidung treffen. Mit dieser Unterlage stellt WWK ausschließlich Produktinformationen zur Verfügung, die weder eine Anlageberatung noch eine Produktempfehlung enthalten. WWK übernimmt keine Haftung für die Vollständigkeit, inhaltliche Richtigkeit und Aktualität der Informationen. Der Ausweis der Positionen „Verwaltungsgebühren und sonstige Verwaltungs- oder Betriebskosten“ und „Transaktionskosten“ erfolgt nach Angaben der Kapitalverwaltungsgesellschaft im Basisinformationsblatt gemäß PRIIPs-Verordnung bzw. erfolgt bei Anlagestrategien in gewichteter Form. Der Ausweis der Position „Performancegebühr erhoben“ basiert auf Angaben aus dem Verkaufsprospekt. Die vollständigen Informationen insbesondere die ausführliche Darstellung der Chancen und Risiken sind den gesetzlichen Pflichtveröffentlichungen der jeweiligen Kapitalverwaltungsgesellschaften zu entnehmen. Das Morningstar® Portfolio ESG Risk Rating (auch als „Globe Rating“ bezeichnet) und die Low Carbon Kennung von Morningstar dienen als objektive Hilfestellung für Anleger, die Fonds im Bereich ESG Risk zeitpunktbezogen auf Basis von Daten von Morningstar vergleichen möchten. Für die Einstufung und gesetzlichen Transparenzpflichten der Fonds zur ESG Risk entsprechend den Verordnungen der Europäischen Union sind die Angaben in den vorvertraglichen Informationen (Verkaufsprospekt) und den periodischen Informationen (Jahres- bzw. Rechenschaftsbericht) der Fonds maßgeblich.