

JPMorgan Funds - Pacific Equity Fund C (acc) EUR

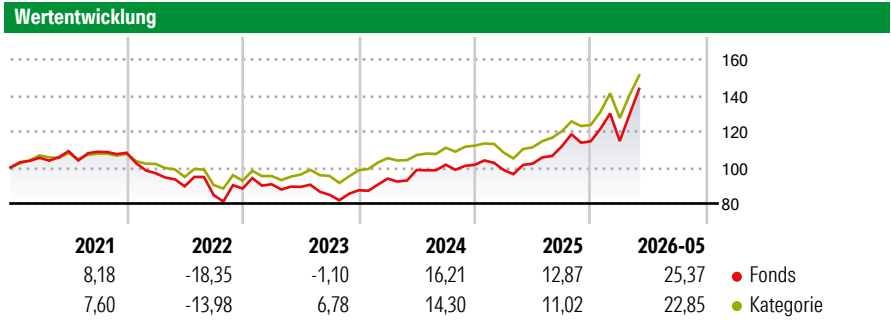


Morningstar Rating™
★★

Morningstar Sustainalytics Portfolio ESG Risk Rating™

Morningstar Kategorie™
Aktien Asien-Pazifik mit Japan

Anlageziel
Das Ziel dieses Fonds besteht in der Erzielung eines langfristigen Kapitalwachstums. Hierzu wird im Wesentlichen in Unternehmen investiert, die in Japan und der Pazifikregion, mit Ausnahme der USA, ihren Sitz haben oder gehandelt werden.



Risikokennzahlen

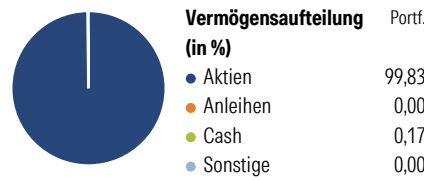
| Alpha | Beta | Sharpe Ratio | Volatilität |
|-------|------|--------------|-------------|
| -2,91 | 1,08 | 0,89 | 15,92 |

Berechnungsgrundlage Morningstar Asia Pacific Target Market Exposure NRUSD (wenn zutreffend)

| Rollierende Renditen (%) | | Fonds | Kat | Rendite kumul. (%) | |
|--------------------------|--|-------|-------|--------------------|----------------|
| 6 Monate | | 35,63 | 25,30 | 3 Jahre | 69,44 / 64,12 |
| 1 Jahr | | 50,74 | 42,36 | 5 Jahre | 41,98 / 44,75 |
| 3 Jahre p.a. | | 19,22 | 17,95 | 10 Jahre | - / - |
| 5 Jahre p.a. | | 7,26 | 7,68 | Seit Auflage | 138,84 / 89,36 |
| 10 Jahre p.a. | | - | - | | |

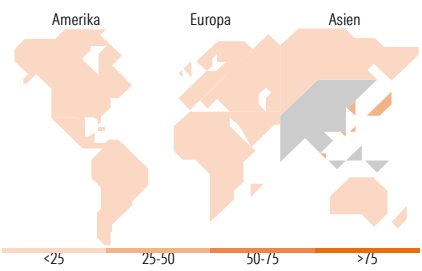
Daten per 22.06.2026

Vermögensaufteilung 30 Apr 2026



Morningstar Aktien Style Box™

| Wert | Blend | Wachstum | Größe | % Akt |
|------------------------|-------|----------|------------|------------|
| | | | Sehr Groß | 69,38 |
| | | | Groß | 25,01 |
| | | | Mittelgroß | 5,61 |
| | | | Klein | 0,00 |
| | | | Micro | 0,00 |
| Ø Marktkap. (Mio.) USD | | | | 105.765,44 |



Top 10 Positionen (in %)

| Position | Sektor | Portf. |
|--------------------------------------|--------------|--------|
| Taiwan Semiconductor... | Elektronik | 9,22 |
| Samsung Electronics Co Ltd | Elektronik | 7,67 |
| SK Hynix Inc | Elektronik | 3,98 |
| Delta Electronics Inc | Elektronik | 3,34 |
| Tencent Holdings Ltd | IT | 3,22 |
| BHP Group Ltd | Metalle | 2,84 |
| Alibaba Group Holding Ltd... | IT | 2,72 |
| Panasonic Holdings Corp | Elektronik | 2,57 |
| Mitsubishi Electric Corp | Elektronik | 2,54 |
| AIA Group Ltd | Versicherung | 2,29 |
| Positionen Aktien Gesamt | | 64 |
| Positionen Anleihen Gesamt | | 0 |
| % des Vermögens in Top 10 Positionen | | 40,39 |

Sektorengewichtung

| Sektor | % Akt |
|----------------------------|--------------|
| Zyklisch | 33,99 |
| Rohstoffe | 3,70 |
| Konsumgüter zyklisch | 12,45 |
| Finanzdienstleistungen | 16,29 |
| Immobilien | 1,54 |
| Sensibel | 61,71 |
| Telekommunikation | 8,17 |
| Energie | - |
| Industriewerte | 15,17 |
| Technologie | 38,37 |
| Defensiv | 4,30 |
| Konsumgüter nicht zyklisch | 2,90 |
| Gesundheitswesen | 1,40 |
| Versorger | - |

Top 10 Länder

| Länder | % Akt |
|------------|-------|
| Japan | 31,30 |
| China | 17,66 |
| Südkorea | 14,43 |
| Taiwan | 14,35 |
| Australien | 7,90 |
| Indien | 6,28 |
| Hong Kong | 4,19 |
| Singapur | 2,16 |
| Malaysia | 0,90 |
| USA | 0,83 |

Regionen

| Regionen | % Akt |
|----------|-------|
| Europa | 0,00 |
| Amerika | 0,83 |
| Asien | 99,17 |

Stammdaten

| | | | | | |
|-------------------|---|-------------------|---------------|--|--------------|
| Fondsgesellschaft | JPMorgan Asset Management (Europe) S.à r.l. | Währung | EUR | Kurs (22 Jun 2026) | EUR 238,84 |
| Internet | http://www.jpmorganassetmanagemnt.com | Ertragsverwendung | Thesaurierend | Fondsvolumen (Mio.) | 2.132,28 USD |
| Fondsvertrieb | WWK Versicherungen | ISIN | LU0822047683 | Management Gebühr p.a. (aktuell) | 0,75% |
| Telefon | (089) 51 14-20 20 | WKN | A1J370 | Transaktionskosten (27 Apr 2026) | 0,50% |
| Web | http://www.wwk.de | | | Verwaltungsgebühren und sonstige | 0,95% |
| Auflagedatum | 19 Jun 2017 | | | Verwaltungs- oder Betriebskosten (27 Apr 2026) | |
| Fondsmanager | Aisa Ogoshi | | | Performancegebühr erhoben | Nein |
| Domizil | Luxemburg | | | ESG Risk Fonds nach Prospekt | Nein |

Die obige Darstellung stammt von Morningstar Deutschland GmbH. Dies ist eine Marketing-Anzeige. Bitte lesen Sie den Verkaufsprospekt und das Basisinformationsblatt / KID gemäß PRIIPs-Verordnung, bevor Sie eine endgültige Anlageentscheidung treffen. Mit dieser Unterlage stellt WWK ausschließlich Produktinformationen zur Verfügung, die weder eine Anlageberatung noch eine Produktempfehlung enthalten. WWK übernimmt keine Haftung für die Vollständigkeit, inhaltliche Richtigkeit und Aktualität der Informationen. Der Ausweis der Positionen „Verwaltungsgebühren und sonstige Verwaltungs- oder Betriebskosten“ erfolgt nach Angaben der Kapitalverwaltungsgesellschaft im Basisinformationsblatt gemäß PRIIPs-Verordnung bzw. erfolgt bei Anlagestrategien in gewichteter Form. Der Ausweis der Position „Performancegebühr erhoben“ basiert auf Angaben aus dem Verkaufsprospekt. Die vollständigen Informationen insbesondere die ausführliche Darstellung der Chancen und Risiken sind den gesetzlichen Pflichtveröffentlichungen der jeweiligen Kapitalverwaltungsgesellschaften zu entnehmen. Das Morningstar® Portfolio ESG Risk Rating (auch als „Globe Rating“ bezeichnet) und die Low Carbon Kennung von Morningstar dienen als objektive Hilfestellung für Anleger, die Fonds im Bereich ESG Risk zeitpunktbezogen auf Basis von Daten von Morningstar vergleichen möchten. Für die Einstufung und gesetzlichen Transparenzpflichten der Fonds zur ESG Risk entsprechend den Verordnungen der Europäischen Union sind die Angaben in den vorvertraglichen Informationen (Verkaufsprospekt) und den periodischen Informationen (Jahres- bzw. Rechenschaftsbericht) der Fonds maßgeblich.