Nordea 1 - European Sustainable Stars Equity Fund BI EUR

Morningstar Rating™
★★★

Morningstar Sustainalytics Portfolio ESG Risk Rating™

Morningstar Kategorie™
Aktien Europa Standardwerte Blend

Anlageziel

Dieser Fonds strebt ein langfristiges Kapitalwachstum durch Anlagen in europäischen Aktien an. Der Teilfonds wird in Übereinstimmung mit dem Fundamental Equities Concept verwaltet, einem Anlageprozess, der sich bei der Auswahl eines Anlageziels auf eine e

Wertentwicklung

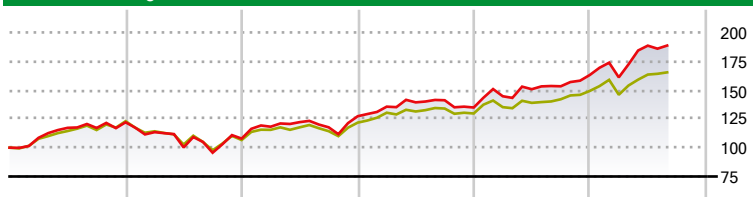

2021	2022	2023	2024	2025	2026-08	
22,01	-11,60	18,03	5,95	20,91	15,67	Fonds
22,95	-13,22	14,23	6,85	15,33	10,88	Kategorie

Risikokennzahlen

Alpha	-0,77	Sharpe Ratio	1,04
Beta	1,14	Volatilität	12,56

Berechnungsgrundlage Morningstar Developed Europe Target Market Exposure NR EUR (wenn zutreffend)

Rollierende Renditen (%)	Fonds	Kat
6 Monate	18,66	12,50
1 Jahr	21,77	16,09
3 Jahre p.a.	16,89	12,90
5 Jahre p.a.	9,63	8,05
10 Jahre p.a.	-	-

Daten per 22.09.2026

Rendite kumul. (%)	Fonds	Kat
3 Jahre	59,72	43,90
5 Jahre	58,36	47,26
10 Jahre	-	-
Seit Auflage	135,75	77,75

Daten per 22.09.2026

Vermögensaufteilung 31 Aug 2026

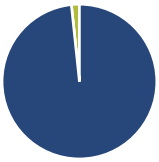

Vermögensaufteilung (in %)	Portf.
Aktien	98,33
Anleihen	0,00
Cash	1,67
Sonstige	0,00

Morningstar Aktien Style Box™

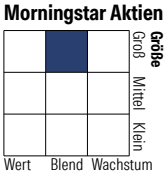

	% Akt
Sehr Groß	38,25
Groß	38,95
Mittelgroß	21,53
Klein	1,27
Micro	0,00
Ø Marktkap. (Mio.) EUR	47.462,89

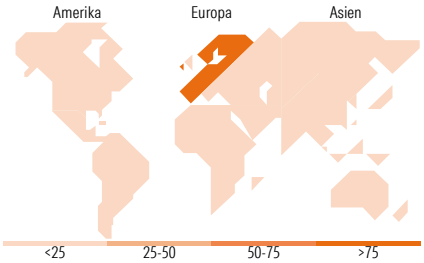

Top 10 Positionen (in %)	Sektor	Portf.
ASML Holding NV		5,86
Societe Generale SA		3,96
Siemens AG		3,95
Legal & General Group PLC		3,70
ISS AS		3,39
UniCredit SpA		3,27
Nokia Oyj		3,08
AstraZeneca PLC		2,89
SAP SE		2,82
Legrand SA		2,80
Positionen Aktien Gesamt		47
Positionen Anleihen Gesamt		0
% des Vermögens in Top 10 Positionen		35,72

Sektorengewichtung	% Akt
Zyklisch	**32,13**
Rohstoffe	3,65
Konsumgüter zyklisch	6,05
Finanzdienstleistungen	21,51
Immobilien	0,93
Sensibel	**42,53**
Telekommunikation	2,32
Energie	-
Industriewerte	25,79
Technologie	14,43
Defensiv	**25,34**
Konsumgüter nicht zyklisch	6,00
Gesundheitswesen	14,43
Versorger	4,91

Top 10 Länder	% Akt
Deutschland	22,96
Grossbritannien	21,78
Frankreich	15,28
Dänemark	10,05
Italien	7,39
Niederlande	5,96
Finnland	3,13
Schweiz	2,71
Österreich	2,49
Portugal	1,97

Regionen	% Akt
Europa	100,00
Amerika	0,00
Asien	0,00

Stammdaten

Fondsgesellschaft	Nordea Investment Funds SA	Währung	EUR	Kurs (22 Sep 2026)	EUR 235,75
Internet	www.nordea.lu	Ertragsverwendung	Thesaurierend	Fondsvolumen (Mio.)	3.423,67 EUR
Fondsvertrieb	WWK Versicherungen	ISIN	LU1706108732	Management Gebühr p.a. (aktuell)	0,75%
Telefon	(089) 51 14-20 20	WKN	A2H6N4	Transaktionskosten (20 Mai 2026)	0,22%
Web	http://www.wwk.de			Verwaltungsgebühren und sonstige Verwaltungs- oder Betriebskosten (20 Mai 2026)	0,93%
Auflagedatum	14 Nov 2017				
Fondsmanager	Rene Petersen			Performancegebühr erhoben	Nein
Domizil	Luxemburg				

Die obige Darstellung stammt von Morningstar Deutschland GmbH. Dies ist eine Marketing-Anzeige. Bitte lesen Sie den Verkaufsprospekt und das Basisinformationsblatt / KID gemäß PRIIPs-Verordnung, bevor Sie eine endgültige Anlageentscheidung treffen. Mit dieser Unterlage stellt WWK ausschließlich Produktinformationen zur Verfügung, die weder eine Anlageberatung noch eine Produktempfehlung enthalten. WWK übernimmt keine Haftung für die Vollständigkeit, inhaltliche Richtigkeit und Aktualität der Informationen. Der Ausweis der Positionen „Verwaltungsgebühren und sonstige Verwaltungs- oder Betriebskosten" und „Transaktionskosten" erfolgt nach Angaben der Kapitalverwaltungsgesellschaft im Basisinformationsblatt gemäß PRIIPs-Verordnung bzw. erfolgt bei Anlagestrategien in gewichteter Form. Der Ausweis der Position „Performancegebühr erhoben" basiert auf Angaben aus dem Verkaufsprospekt. Die vollständigen Informationen insbesondere die ausführliche Darstellung der Chancen und Risiken sind den gesetzlichen Pflichtveröffentlichungen der jeweiligen Kapitalverwaltungsgesellschaften zu entnehmen.
Das Morningstar® Portfolio ESG Risk Rating (auch als "Globe Rating" bezeichnet) dient als objektive Hilfestellung für Anleger, die Fonds im Bereich ESG Risk zeitpunktbezogen auf Basis von Daten von Morningstar vergleichen möchten. Für die Einstufung und gesetzlichen Transparenzpflichten der Fonds zur ESG Risk entsprechend den Verordnungen der Europäischen Union sind die Angaben in den vorvertraglichen Informationen (Verkaufsprospekt) und den periodischen Informationen (Jahres- bzw. Rechenschaftsbericht) der Fonds maßgeblich.
Morningstar Sustainalytics ESG ratings are issued in accordance with the EU ESG Ratings Regulation (2024/3005). For regulatory disclosures related to Morningstar Sustainalytics ESG ratings, please see Morningstar Sustainalytics Ratings Transparency

© 2026 Morningstar. Alle Rechte vorbehalten. Morningstar stellt ausschließlich Produktinformationen zur Verfügung, die weder eine Anlageberatung noch eine Produktempfehlung darstellen. Es gelten die unter www.morningstar.de erhältlichen Nutzungsbedingungen. Es wird keine Haftung für die Vollständigkeit, inhaltliche Richtigkeit und Aktualität der Informationen übernommen. Die in der Vergangenheit erzielten Erfolge sind keine Garantie für die zukünftige Entwicklung. Die Berechnungen der Wertentwicklung erfolgen ohne Berücksichtigung eines Ausgabeaufschlags bzw. Rücknahmeabschlags und unter der Annahme der Reinvestition aller Ausschüttungen.