

Invesco CoinShares Global Blockchain UCITS ETF (EUR) BNXG



Morningstar Rating™
★★

Morningstar Sustainalytics Portfolio ESG Risk Rating™

Morningstar Kategorie™
Branchen: Technologie

Anlageziel

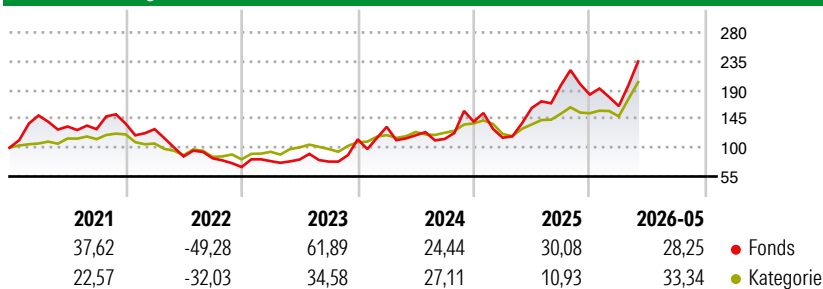
Der Fonds ist ein passiv verwalteter börsengehandelter Fonds (Exchange Traded Fund, „ETF“), der darauf abzielt, die Entwicklung der Nettogesamtrendite des Elwood Blockchain Global Equity Index (der „Index“) 1 nachzubilden. Zur Verfolgung des Anlageziels wird der Fonds, sofern dies möglich und praktikabel ist, alle Aktien des Index in den jeweiligen Gewichtungen halten. Zur Nachbildung des Index kann der Fonds bis zu 20 % seines Nettoinventarwerts in Aktien desselben Emittenten investieren, und...

Risikokennzahlen

Alpha	3,64	Sharpe Ratio	1,00
Beta	1,33	Volatilität	42,77

Berechnungsgrundlage Morningstar Global Technology NR USD (wenn zutreffend)

Wertentwicklung



Rollierende Renditen (%)

Zeitraum	Fonds	Kat
6 Monate	30,32	46,74
1 Jahr	57,45	80,82
3 Jahre p.a.	45,66	32,30
5 Jahre p.a.	13,80	16,59
10 Jahre p.a.	-	-

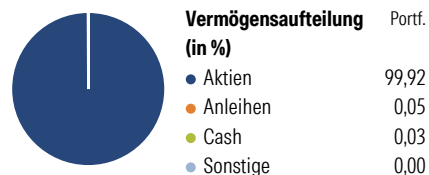
Daten per 22.06.2026

Rendite kumul. (%)

Zeitraum	Fonds	Kat
3 Jahre	209,03	131,59
5 Jahre	90,87	115,40
10 Jahre	-	-
Seit Auflage	-	239,53

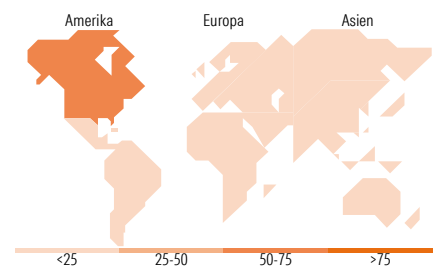
Daten per 22.06.2026

Vermögensaufteilung 18 Jun 2026



Morningstar Aktien Style Box™

Anlagestil	Wert	Blind	Wachstum	Markt	% Akt
Sehr Groß				Ø	21,90
Groß				Ø	16,79
Mittelgroß				Ø	20,84
Klein				Ø	29,92
Micro				Ø	10,55
Ø Marktkap. (Mio.) USD					25.214,19



Top 10 Positionen (in %)

Unternehmen	Sektor	Portf.
Cipher Digital Inc	Technologie	5,12
Riot Platforms Inc	Technologie	5,11
Advanced Micro Devices Inc	Technologie	4,78
HIVE Digital Technologies Ltd	Technologie	4,35
Galaxy Digital Inc Ordinary...	Technologie	4,34
Keel Infrastructure Corp	Technologie	4,27
Samsung Electronics Co Ltd	Technologie	4,03
IREN Ltd	Technologie	3,36
Robinhood Markets Inc Class A	Technologie	3,17
Hyperliquid Strategies Inc	Technologie	3,13
Positionen Aktien Gesamt		46
Positionen Anleihen Gesamt		1
% des Vermögens in Top 10 Positionen		41,67

Sektorengewichtung

Sektor	% Akt
Zyklisch	62,42
Rohstoffe	0,00
Konsumgüter zyklisch	5,73
Finanzdienstleistungen	56,68
Immobilien	0,00
Sensibel	36,36
Telekommunikation	3,68
Energie	0,00
Industriewerte	0,49
Technologie	32,19
Defensiv	1,22
Konsumgüter nicht zyklisch	0,00
Gesundheitswesen	0,00
Versorger	1,22

Top 10 Länder

Land	% Akt
USA	65,42
Japan	14,66
Brasilien	4,38
Südkorea	4,04
Australien	3,37
Taiwan	2,98
Niederlande	2,12
Israel	2,00
Grossbritannien	0,71
Schweden	0,31

Regionen

Region	% Akt
Europa	5,16
Amerika	69,80
Asien	25,04

Stammdaten

Fondsgesellschaft	Invesco Investment Management Limited	Währung	EUR	Kurs (22 Jun 2026)	EUR 173,94
Internet	https://etf.invesco.com/	Ertragsverwendung	Thesaurierend	Fondsvolumen (Mio.)	1.115,78 USD
Fondsvertrieb	WWK Versicherungen	ISIN	IE00BGBN6P67	Management Gebühr p.a. (aktuell)	0,65%
Telefon	(089) 51 14-20 20	WKN	A2PA3S	Transaktionskosten (01 Apr 2026)	0,13%
Web	http://www.wwk.de			Verwaltungsgebühren und sonstige	0,65%
Auflagedatum	08 Mrz 2019			Verwaltungs- oder Betriebskosten (01 Apr 2026)	
Fondsmanager				Performancegebühr erhoben	Nein
Domizil	Irland			ESG Risk Fonds nach Prospekt	Nein

Die obige Darstellung stammt von Morningstar Deutschland GmbH. Dies ist eine Marketing-Anzeige. Bitte lesen Sie den Verkaufsprospekt und das Basisinformationsblatt / KID gemäß PRIIPs-Verordnung, bevor Sie eine endgültige Anlageentscheidung treffen. Mit dieser Unterlage stellt WWK ausschließlich Produktinformationen zur Verfügung, die weder eine Anlageberatung noch eine Produktempfehlung enthalten. WWK übernimmt keine Haftung für die Vollständigkeit, inhaltliche Richtigkeit und Aktualität der Informationen. Der Ausweis der Positionen „Verwaltungsgebühren und sonstige Verwaltungs- oder Betriebskosten“ erfolgt nach Angaben der Kapitalverwaltungsgesellschaft im Basisinformationsblatt gemäß PRIIPs-Verordnung bzw. erfolgt bei Anlagestrategien in gewichteter Form. Der Ausweis der Position „Performancegebühr erhoben“ basiert auf Angaben aus dem Verkaufsprospekt. Die vollständigen Informationen insbesondere die ausführliche Darstellung der Chancen und Risiken sind den gesetzlichen Pflichtveröffentlichungen der jeweiligen Kapitalverwaltungsgesellschaften zu entnehmen. Das Morningstar® Portfolio ESG Risk Rating (auch als „Globe Rating“ bezeichnet) und die Low Carbon Kennung von Morningstar dienen als objektive Hilfestellung für Anleger, die Fonds im Bereich ESG Risk zeitpunktbezogen auf Basis von Daten von Morningstar vergleichen möchten. Für die Einstufung und gesetzlichen Transparenzpflichten der Fonds zur ESG Risk entsprechend den Verordnungen der Europäischen Union sind die Angaben in den vorvertraglichen Informationen (Verkaufsprospekt) und den periodischen Informationen (Jahres- bzw. Rechenschaftsbericht) der Fonds maßgeblich.