Franklin STOXX Europe 600 Paris Aligned Climate UCITS ETF FLXP

Morningstar Rating™
★★

Morningstar Sustainalytics Portfolio ESG Risk Rating™

Morningstar Kategorie™
Aktien Europa Standardwerte Blend

Anlageziel

Ziel des Teilfonds ist es, ein Engagement bei europäischen Aktien mit hoher und mittlerer Marktkapitalisierung zu bieten, die auf den Übergang zu einer kohlenstoffarmen Wirtschaft ausgerichtet sind. Die Anlagepolitik des Teilfonds sieht eine möglichst genaue Nachbildung der Wertentwicklung des Index (oder eines anderen Index, der nach Einschätzung des Verwaltungsrats geeignet ist, um im Wesentlichen denselben vom Index abgedeckten Markt abzubilden, und der vom Verwaltungsrat als angemessener...

Wertentwicklung

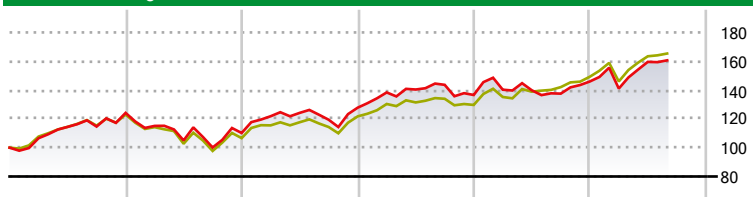

2021	2022	2023	2024	2025	2026-08	
24,15	-11,25	15,96	6,89	6,85	10,06	Fonds
22,95	-13,22	14,23	6,85	15,33	10,88	Kategorie

Risikokennzahlen

Alpha	-7,04	Sharpe Ratio	0,60
Beta	1,15	Volatilität	11,59

Berechnungsgrundlage Morningstar Developed Europe Target Market Exposure NR EUR (wenn zutreffend)

Rollierende Renditen (%)	Fonds	Kat
6 Monate	14,32	12,50
1 Jahr	15,18	16,09
3 Jahre p.a.	9,48	12,90
5 Jahre p.a.	6,36	8,05
10 Jahre p.a.	-	-

Daten per 21.09.2026

Rendite kumul. (%)	Fonds	Kat
3 Jahre	31,22	43,90
5 Jahre	36,12	47,26
10 Jahre	-	-
Seit Auflage	-	77,72

Daten per 21.09.2026

Vermögensaufteilung 18 Sep 2026

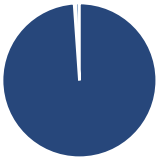

Vermögensaufteilung (in %)	Portf.
Aktien	98,91
Anleihen	0,00
Cash	0,26
Sonstige	0,84

Morningstar Aktien Style Box™

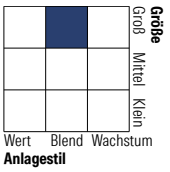

	% Akt
Sehr Groß	44,39
Groß	31,06
Mittelgroß	23,91
Klein	0,65
Micro	0,00
Ø Marktkap. (Mio.) EUR	50.621,61

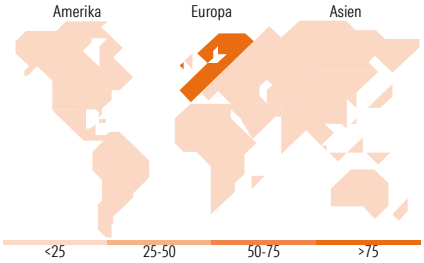

Top 10 Positionen (in %)	Sektor	Portf.
ASML Holding NV		4,01
HSBC Holdings PLC		3,06
Novartis AG Registered Shares		2,31
Roche Holding AG Ordinary...		2,29
AstraZeneca PLC		2,18
Iberdrola SA		2,05
Banco Santander SA		2,03
Schneider Electric SE		1,73
Intesa Sanpaolo		1,60
SAP SE		1,57
Positionen Aktien Gesamt		474
Positionen Anleihen Gesamt		0
% des Vermögens in Top 10 Positionen		22,83

Sektorengewichtung	% Akt
Zyklisch	**44,25**
Rohstoffe	6,90
Konsumgüter zyklisch	5,81
Finanzdienstleistungen	28,39
Immobilien	3,14
Sensibel	**28,94**
Telekommunikation	2,37
Energie	0,04
Industriewerte	16,18
Technologie	10,35
Defensiv	**26,81**
Konsumgüter nicht zyklisch	6,41
Gesundheitswesen	13,69
Versorger	6,71

Top 10 Länder	% Akt
Grossbritannien	18,73
Schweiz	14,47
Frankreich	13,83
Deutschland	11,13
Niederlande	7,50
Spanien	6,93
Schweden	6,11
Italien	5,30
Dänemark	3,85
Norwegen	3,31

Regionen	% Akt
Europa	98,17
Amerika	1,49
Asien	0,33

Stammdaten

Fondsgesellschaft	Franklin Templeton International Services S.à r.l.
Internet	www.franklintempleton.lu
Fondsvertrieb	WWK Versicherungen
Telefon	(089) 51 14-20 20
Web	http://www.wwk.de
Auflagedatum	29 Jul 2020
Fondsmanager	Dina Ting
Domizil	Irland
Währung	EUR
Ertragsverwendung	Thesaurierend
ISIN	IE00BMDPBY65
WKN	A2P5CM
Kurs (21 Sep 2026)	EUR 42,72
Fondsvolumen (Mio.)	42,40 EUR
Management Gebühr p.a. (aktuell)	0,15%
Transaktionskosten (19 Feb 2026)	0,04%
Verwaltungsgebühren und sonstige Verwaltungs- oder Betriebskosten (19 Feb 2026)	0,15%
Performancegebühr erhoben	Nein

Die obige Darstellung stammt von Morningstar Deutschland GmbH. Dies ist eine Marketing-Anzeige. Bitte lesen Sie den Verkaufsprospekt und das Basisinformationsblatt / KID gemäß PRIIPs-Verordnung, bevor Sie eine endgültige Anlageentscheidung treffen. Mit dieser Unterlage stellt WWK ausschließlich Produktinformationen zur Verfügung, die weder eine Anlageberatung noch eine Produktempfehlung enthalten. WWK übernimmt keine Haftung für die Vollständigkeit, inhaltliche Richtigkeit und Aktualität der Informationen. Der Ausweis der Positionen „Verwaltungsgebühren und sonstige Verwaltungs- oder Betriebskosten" und „Transaktionskosten" erfolgt nach Angaben der Kapitalverwaltungsgesellschaft im Basisinformationsblatt gemäß PRIIPs-Verordnung bzw. erfolgt bei Anlagestrategien in gewichteter Form. Der Ausweis der Position „Performancegebühr erhoben" basiert auf Angaben aus dem Verkaufsprospekt. Die vollständigen Informationen insbesondere die ausführliche Darstellung der Chancen und Risiken sind den gesetzlichen Pflichtveröffentlichungen der jeweiligen Kapitalverwaltungsgesellschaften zu entnehmen.
Das Morningstar® Portfolio ESG Risk Rating (auch als "Globe Rating" bezeichnet) dient als objektive Hilfestellung für Anleger, die Fonds im Bereich ESG Risk zeitpunktbezogen auf Basis von Daten von Morningstar vergleichen möchten. Für die Einstufung und gesetzlichen Transparenzpflichten der Fonds zur ESG Risk entsprechend den Verordnungen der Europäischen Union sind die Angaben in den vorvertraglichen Informationen (Verkaufsprospekt) und den periodischen Informationen (Jahres- bzw. Rechenschaftsbericht) der Fonds maßgeblich.
Morningstar Sustainalytics ESG ratings are issued in accordance with the EU ESG Ratings Regulation (2024/3005). For regulatory disclosures related to Morningstar Sustainalytics ESG ratings, please see Morningstar Sustainalytics Ratings Transparency

© 2026 Morningstar. Alle Rechte vorbehalten. Morningstar stellt ausschließlich Produktinformationen zur Verfügung, die weder eine Anlageberatung noch eine Produktempfehlung darstellen. Es gelten die unter www.morningstar.de erhältlichen Nutzungsbedingungen. Es wird keine Haftung für die Vollständigkeit, inhaltliche Richtigkeit und Aktualität der Informationen übernommen. Die in der Vergangenheit erzielten Erfolge sind keine Garantie für die zukünftige Entwicklung. Die Berechnungen der Wertentwicklung erfolgen ohne Berücksichtigung eines Ausgabeaufschlags bzw. Rücknahmeabschlags und unter der Annahme der Reinvestition aller Ausschüttungen.